



Mercedes-Benz



BR 212  
E/FQZ / GS

18.11.2011

**Herstellerbescheinigung  
für E-Klasse Limousine und Kombi  
(Fahrzeugtypen 212, 212 AMG, 212 K, 212 K AMG)**

Die in der Anlage aufgeführten Rad-/Reifenkombinationen entsprechen hinsichtlich ihres Anbaus an den unter Punkt 1. aufgeführten Kraftfahrzeugen den Anforderungen der Richtlinie 92/23/EWG in der Fassung 2005/11/EG über

"Reifen von Kraftfahrzeugen und Kraftfahrzeuganhängern  
und über ihre Montage“.

**Daher ist eine Begutachtung bzw. eine Änderungsabnahme durch einen amtlich anerkannten Sachverständigen oder Prüfer einer Technischen Prüfstelle oder einen Prüflingenieur einer amtlich anerkannten Überwachungsorganisation zur Berichtigung der Fahrzeugpapiere nicht erforderlich.**

Dies gilt unter der Voraussetzung, dass die verwendeten Reifen gemäß der ECE- Regelung 30 bzw. der og. EG-Richtlinie bauartgenehmigt sind. Dies ist erkenntlich am entsprechenden Prüfzeichen auf der Reifenseitenwand, das mit aus einem "E" und Landeskennzahl im Kreis bzw. einem "e" und Landeskennzahl in einem Rechteck besteht und dem eine Zahlenkombination folgt.

**Alle Angaben beziehen sich auf den ansonsten serienmäßigen Zustand des Fahrzeugs in Verbindung mit Rädern, die mit dem Mercedes-Benz Markenzeichen  und dem AMG-Firmenlogo  bzw.  gekennzeichnet sind.**

Die Richtigkeit obiger Angaben wird bestätigt.

Mercedes-AMG GmbH  
Homologation und Zertifizierung

Gerhard Schreiber

Siegfried Kolb



**PRÜFLABORATORIUM**  
TÜV SÜD Automotive GmbH  
D-70794 Filderstadt  
akkreditiert durch die Akkreditierungsstelle des  
Kraftfahrt-Bundesamtes, Bundesrepublik Deutschland  
unter DAR-Registrier-Nr.: KBA-P 00001-95.

Dipl.-Ing. Lutterbeck  
Amtlich anerkannter Sachverständiger  
für den Kraftfahrzeugverkehr

Anlage:  
Zulässige Rad-/Reifenkombinationen und freigegebene Räder

Mercedes-AMG · Gesellschaft mit beschränkter Haftung  
Sitz: Affalterbach · Registergericht: Amtsgericht Stuttgart · HRB-Nr.: 310155  
Geschäftsführung: Ola Källenius (Vorsitzender), Tobias Moers  
Ein Unternehmen der Daimler AG · USt-ID: DE811249798  
Deutsche Bank Ludwigsburg · Kto.-Nr. 0 839 100 00 · BLZ 604 700 82  
SWIFT-BIC: DEUT DE 33 604 · IBAN: DE36 6047 0082 0083 9100 00

Mercedes-AMG GmbH  
Daimlerstraße 1  
71563 Affalterbach  
Telefon +49(0)7144302-0  
Telefax +49(0)7144302-120  
www.mercedes-amg.com





**Anlage zur Herstellerbescheinigung  
vom 18.11.2011  
für E-Klasse Limousine und Kombi  
(Fahrzeugtypen 212, 212 AMG, 212 K, 212 K AMG)**

**1. Verwendungsbereich**

| Handelsbezeichnung                     | Baumuster *)      | Handelsbezeichnung | Baumuster *)      |
|--|-------------------|--------------------|-------------------|
| E 200 CDI                              | 212 005 / 212 205 | E 250 CGI , E 250  | 212 047 / 212 247 |
| E 220 CDI                              | 212 002 / 212 202 | E 300              | 212 054 / 212 254 |
| E 250 CDI                              | 212 003 / 212 203 | E 300              | 212 055 / 212 255 |
| E 250 CDI 4MATIC                       | 212 082 / 212 282 | E 300 4MATIC       | 212 080 / 212 280 |
| E 300 CDI                              | 212 020 / 212 220 | E 350              | 212 056 / 212 256 |
| E 300 CDI , E 350 CDI                  | 212 025 / 212 225 | E 350              | 212 059 / 212 259 |
| E 300 CDI                              | 212 021 / 212 221 | E 350 4MATIC       | 212 087 / 212 287 |
| E 300 CDI 4MATIC                       | 212 084 / 212 284 | E 350 4MATIC       | 212 088 / 212 288 |
| E 300 CDI 4MATIC ,<br>E 350 CDI 4MATIC | 212 089 / 212 289 | E 350 CGI          | 212 057 / 212 257 |
|  |                   | E 500              | 212 072 / 212 272 |
| E 350 BLUETEC                          | 212 024 / 212 224 | E 500              | 212 073 / 212 273 |
| E 350 CDI                              | 212 023 / 212 223 | E 500 4MATIC       | 212 090           |
| E 350 CDI 4MATIC                       | 212 093 / 212 293 | E 500 4MATIC       | 212 091 / 212 291 |
| E 200 CGI , E 200                      | 212 048 / 212 248 | E63 AMG            | 212 074 / 212 274 |
| E 250                                  | 212 052           | E63 AMG            | 212 077 / 212 277 |

\*) 4. bis 9. Stelle der Fahrzeug-Identifizierungsnummer z.B.: WDD**212074**1A123456

**2. Zulässige Rad-/Reifenkombinationen auf AMG Leichtmetallrädern**

| Achse | Radgröße           | Reifengröße                    | Hinweise |
|-------|--------------------|--------------------------------|----------|
| VA    | 8,5 J x 18 H2 ET48 | 245/40 R 18 97Y Extra Load     | 1) 5) 7) |
| HA    | 8,5 J x 18 H2 ET48 | 245/40 R 18 97Y Extra Load     | 1) 6) 7) |
| VA    | 8,5 J x 18 H2 ET48 | 245/40 R 18 97Y Extra Load     | 1) 5) 7) |
| HA    | 9 J x 18 H2 ET54   | 245/40 R 18 97Y Extra Load     | 1) 5) 7) |
| VA    | 8,5 J x 18 H2 ET48 | 245/40 R 18 97H Extra Load M+S | 1) 5) 7) |
| HA    | 8,5 J x 18 H2 ET48 | 245/40 R 18 97H Extra Load M+S | 1) 6) 7) |

Hinweise zu den Rad-/Reifenkombinationen siehe Seite 2







**2. Zulässige Rad-/Reifenkombinationen auf AMG Leichtmetallrädern (Fortsetzung)**

| Achse | Radgröße           | Reifengröße                     | Hinweise     |
|-------|--------------------|---------------------------------|--------------|
| VA    | 8,5 J x 18 H2 ET48 | 245/40 R 18 97H Extra Load M+S  | 1) 5) 7)     |
| HA    | 9 J x 18 H2 ET54   | 245/40 R 18 97H Extra Load M+S  | 1) 5) 7)     |
| VA    | 8,5 J x 18 H2 ET48 | 245/40 R 18 97Y Extra Load      | 1) 2) 5) 7)  |
| HA    | 9 J x 18 H2 ET54   | 265/35 R 18 97Y Extra Load      | 1) 2) 5) 7)  |
| VA    | 9 J x 18 H2 ET37   | 255/40 R 18 99V Extra Load M+S  | 3) 4) 5) 7)  |
| HA    | 9,5 J x 18 H2 ET52 | 255/40 R 18 99V Extra Load M+S  | 3) 4) 6) 7)  |
| VA    | 9 J x 18 H2 ET37   | 255/40 ZR 18 (99Y) Extra Load   | 3) 4) 5) 7)  |
| HA    | 9,5 J x 18 H2 ET52 | 285/35 ZR 18 (101Y) Extra Load  | 3) 4) 5) 7)  |
| VA    | 9 J x 18 H2 ET37   | 255/40 R 18 99V Extra Load M+S  | 3) 4) 5) 7)  |
| HA    | 9,5 J x 18 H2 ET52 | 285/35 R 18 101V Extra Load M+S | 3) 4) 5) 7)  |
| VA    | 8,5 J x 19 H2 ET48 | 245/35 R 19 93Y Extra Load      | 1) 7) 9) 10) |
| HA    | 9,5 J x 19 H2 ET48 | 275/30 R 19 96Y Extra Load      | 1) 7) 9) 10) |
| VA    | 9 J x 19 H2 ET37   | 255/35 R 19 96V Extra Load M+S  | 3) 5) 7) 8)  |
| HA    | 9,5 J x 19 H2 ET52 | 255/35 R 19 96V Extra Load M+S  | 3) 6) 7) 8)  |
| VA    | 9 J x 19 H2 ET37   | 255/35 ZR 19 (96Y) Extra Load   | 3) 5) 7)     |
| HA    | 9,5 J x 19 H2 ET52 | 285/30 ZR 19 (98Y) Extra Load   | 3) 5) 7)     |
| VA    | 9 J x 19 H2 ET37   | 255/35 R 19 96V Extra Load M+S  | 3) 5) 7)     |
| HA    | 9,5 J x 19 H2 ET52 | 285/30 R 19 98V Extra Load M+S  | 3) 5) 7)     |

**Hinweise zu den Rad-/Reifenkombinationen**


- 1) Nicht zulässig für E63 AMG (212 074 / 212 077 / 212 274 / 212 277)
- 2) Nicht zulässig für Fahrzeuge mit Allradantrieb (4MATIC)
- 3) Nur zulässig für E63 AMG (212 074 / 212 077 / 212 274 / 212 277)
- 4) Nicht zulässig für E63 AMG mit Keramikbremse (Code B07)
- 5) Schneekettenmontage nicht zulässig
- 6) Montage von feingliedrigen Schneeketten möglich
- 7) Reifenfülldrücke siehe Punkt 4.
- 8) Für E63 AMG Kombi (212 274 / 212 277) nur zulässig bis max. 220 km/h
- 9) Verwendung im Rahmen dieser Bescheinigung nur zulässig bei werkseitiger Ausrüstung (Code 770). Bei nachträglicher Ausrüstung ist das zugehörige TÜV-Gutachten zu beachten. Gutachten abrufbar im Daimler Werkstatt-Informationssystem (WIS) unter OF40.10-P-1000-01C.
- 10) Nicht zulässig für E 300 CDI 4MATIC Limousine (212 084 / 212 089), E 350 CDI 4MATIC Limousine (212 089 / 212 093), E 500 4MATIC (M 278) Limousine und Kombi (212 091 / 212 291)

**3. Freigegebene AMG Leichtmetallräder**

| Design  | Radgröße           | Teilenummer     | Bestellnummer | Hinweise                  |
|---|--------------------|-----------------|---------------|---------------------------|
|    | 8,5 J x 18 H2 ET48 | A 212 401 23 02 | B6 603 1468   | 1) RS)                    |
|   | 9 J x 18 H2 ET54   | A 212 401 24 02 | B6 603 1469   | 1) RS)                    |
|    | 8,5 J x 18 H2 ET48 | A 212 401 36 02 | B6 603 1480   | 1) RS)                    |
|   | 9 J x 18 H2 ET54   | A 212 401 37 02 | B6 603 1481   | 1) RS)                    |
|   | 9 J x 18 H2 ET37   | A 212 401 25 02 | B6 603 1099   | 3) 4) RS)                 |
|   | 9,5 J x 18 H2 ET52 | A 212 401 26 02 | B6 603 1100   | 3) 4) RS)                 |
|  | 9 J x 18 H2 ET37   | A 212 401 43 02 | B6 603 0106   | 3) 4) RS)                 |
|   | 9,5 J x 18 H2 ET52 | A 212 401 44 02 | B6 603 0107   | 3) 4) RS)                 |
|  | 9 J x 19 H2 ET37   | A 212 401 27 02 | B6 603 1101   | 3) RS)                    |
|   | 9,5 J x 19 H2 ET52 | A 212 401 28 02 | B6 603 1102   | 3) RS)                    |
|  | 8,5 J x 19 H2 ET48 | A 212 401 45 02 | B6 603 1499   | 1) RS) glanzgedr./schwarz |
|   |                    |                 | B6 603 1506   | 1) RS) glanzgedr./silber  |
|   | 9,5 J x 19 H2 ET48 | A 212 401 46 02 | B6 603 1500   | 1) RS) glanzgedr./schwarz |
|   |                    |                 | B6 603 1507   | 1) RS) glanzgedr./silber  |

Hinweise zu den Rädern siehe Seite 4

### 3. Freigegebene AMG Leichtmetallräder (Fortsetzung)

| Design  | Radgröße           | Teilenummer     | Bestellnummer | Hinweise                        |
|---|--------------------|-----------------|---------------|---------------------------------|
|  | 9 J x 19 H2 ET37   | A 212 401 50 02 | B6 603 1550   | 3) RS) glanzgedr./himalaya grey |
|   |                    |                 | B6 603 1556   | 3) RS) glanzgedr./schwarz       |
|   | 9,5 J x 19 H2 ET52 | A 212 401 51 02 | B6 603 1551   | 3) RS) glanzgedr./himalaya grey |
|   |                    |                 | B6 603 1557   | 3) RS) glanzgedr./schwarz       |

#### Hinweise zu den Rädern

- 1) Nicht zulässig für E63 AMG (212 074 / 212 077 / 212 274 / 212 277)
- 3) Nur zulässig für E63 AMG (212 074 / 212 077 / 212 274 / 212 277)
- 4) Nicht zulässig für E63 AMG mit Keramikbremse (Code B07)

RS) Radbefestigung mit serienmäßigen Kugelbundschauben M14 x 1,5 x **27**; Anzugsmoment 130 Nm

#### 4. Reifenfülldrücke

Die auf dem jeweiligen serienmäßigen Luftdruckschild (siehe Tankklappe) angegebenen Reifenfülldrücke gelten weiter.

#### 5. Winterbereifung

Sofern die für die Winterbereifung maximal zulässige Geschwindigkeit (210 km/h bzw. 240 km/h) niedriger ist als die bauartbedingte Höchstgeschwindigkeit des Fahrzeugs, muss im Sichtbereich ein deutlicher Hinweis auf diese maximal zulässige Geschwindigkeit angebracht werden.


**Die Bereifung 255/35 R 19 96V XL M+S ist für E63 AMG Kombi (212274 / 212277) nur bis max. 220 km/h zulässig.**

Die Richtigkeit obiger Angaben wird bestätigt.

Mercedes-AMG GmbH  
Homologation und Zertifizierung



Gerhard Schreiber




Siegfried Kolb

**PRÜFLABORATORIUM**

**TÜV SÜD Automotive GmbH**

D-70794 Filderstadt

akkreditiert durch die Akkreditierungsstelle des  
Kraftfahrt-Bundesamtes, Bundesrepublik Deutschland  
unter DAR-Registrier-Nr.: KBA-P 00001-95.

Dipl.-Ing. Lutterbeck  
Amtlich anerkannter Sachverständiger  
für den Kraftfahrzeugverkehr